

懇親会のご案内

懇親会を開催致します。学会長のご挨拶、新規入会維持会員会社のご紹介、本年度賞受賞者の紹介及び今後のイベント開催のご紹介等を予定しております。コロナ禍後、初の現地開催となります。久方ぶりの自由な歓談をお楽しみください。

開催日時：5月30日（火）18:30～20:30

開催場所：バトゥール東京 メイン会場

アクセス：都営大江戸線 東新宿駅 A1 出口 徒歩3分（小田急 新宿駅 徒歩17分）



会場アクセス案内 web サイト QR コード（左）・会場案内図（右）

司 会：大久保 光（実行委員）

■プログラム

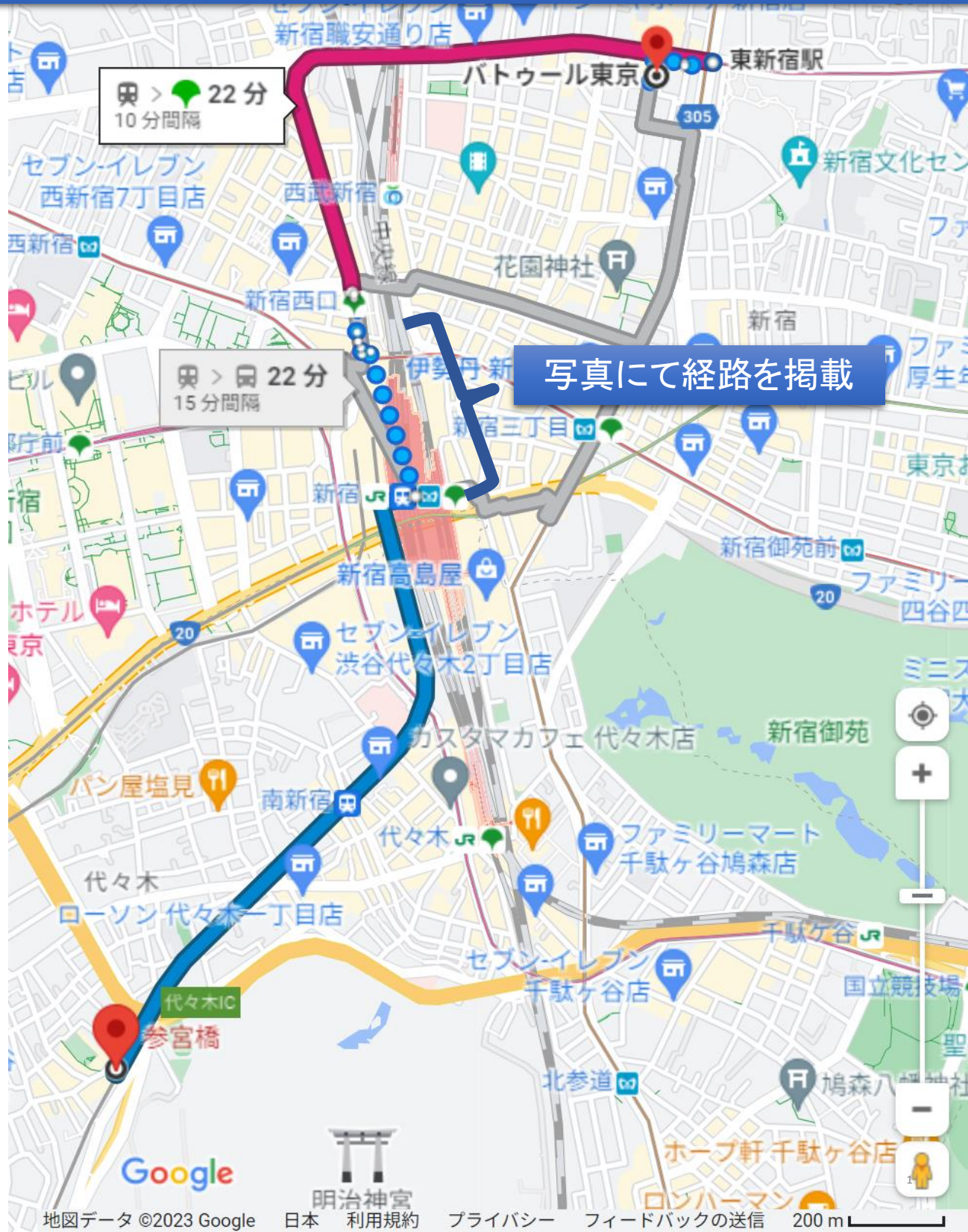
- (1) 開会の辞
- (2) 会長あいさつ
- (3) 乾杯のご発声
- (4) 懇談
- (5) 新規入会維持会員会社の紹介
- (6) 今年度の各賞受賞者の紹介
- (7) ITC Fukuoka 2023 秋の紹介
- (8) トライボロジー会議2024年 春 東京 の紹介
- (9) トライボロジー会議2024年 秋 名護 の紹介
- (10) 閉会の辞

* 懇親会参加の事前申し込みをされていない方向けの当日受付は行いません。
ご了承をお願い致します。

問い合わせ先：トライボロジー会議 2023 春 東京 実行委員会事務局
E-mail：2023tokyo@tribology.jp

トライボロジー会議会場から懇親会場バトール東京（新宿）までの経路（経路地図および写真）

経路：小田急線／参宮橋駅⇒新宿駅（地下道を徒歩で移動）⇒大江戸線／東新宿駅下車




懇親会会場（バトゥール東京）へのアクセス方法


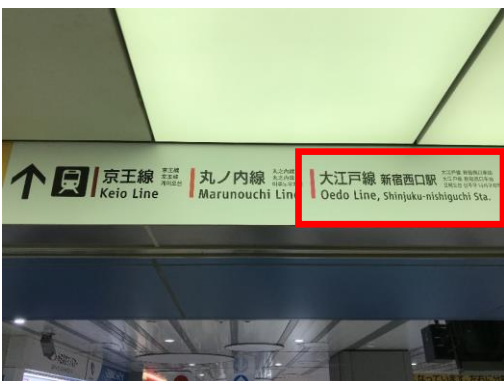
1. 小田急参宮橋駅2番ホーム（新宿方面）より、
到着した電車に乗る（全て各駅停車新宿行き）



2. 2駅で小田急新宿駅地下ホームに到着
（各駅停車は地下ホーム着）
階段を上がらず，電車進行方向にホームを直進する
西口地下改札（U改札）より小田急新宿駅を出る



3. 改札を出た後，大江戸線新宿西口駅の案内看板を
参考に進む（基本は改札を出た後もひたすら直進）



懇親会会場（バトゥール東京）へのアクセス方法

4. (注意) 丸の内線新宿駅の改札には入らない



5. 案内に従いエスカレーターで下ると 大江戸線新宿西口駅に到着 2番ホーム（飯田橋方面）の電車に乗車



6. 1 駅で東新宿駅に到着，改札を出て左に進み A1出口（歌舞伎町2丁目方面）を出る



懇親会会場（バトゥール東京）へのアクセス方法

7. A1出口を出て左方向「BATUR」の看板の方向に進む
(注意) BATURの看板の下の入口は会場入口でない



8. 「BATUR」の看板の先の交差点を左折
「バトゥール」の看板が見えるので、看板下まで直進
バトゥールの看板下の入口が会場入口

